




Ordre du jour

1. Objectifs et bénéfices du projet SAGESS
2. Déploiement du module évaluation: faits saillants et amélioration à venir
3. Mieux comprendre MedSIS
4. Outils et soutien disponible



Solution Adaptée pour la GEstion des Stages en Santé

Le projet SAGESS , c'est :

-  L'implantation d'un système informatique **MedSIS** et de plusieurs « modules » permettant la gestion des stages
-  Un projet en plusieurs phases, sur **2 ans**
-  Une diminution progressive du nombre de systèmes pour la gestion des stages

Les grands bénéfiques du projet

1. Centralisation des informations sur une plate-forme technologique
2. Consultation efficace et accessible de partout et en tout temps (téléphones intelligents, tablettes numériques)
3. Accès à des rapports en ligne (ex: évaluation de l'enseignement)
4. Processus optimisé et informatisé (objectif à moyen terme)
 - Efficacité et diminution des coûts
 - Plus besoin d'imprimer
 - Diminue la double saisie et le risque d'erreurs
 - Traçabilité des formulaires

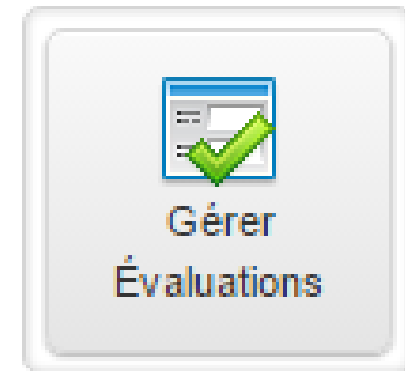
2. Faits saillants du déploiement du nouveau module d'évaluation



- Mise en ligne
4 juillet à la résidence
22 août à l'externat

Programmes de résidence

- 2000 formulaires d'évaluation
- 1500 résidents
- 4000 médecins superviseurs



Formation

- ❑ **220 agentes administratives** formées en salle à l'UdeM ou en classe virtuelle (de mai à août 2016)
- ❑ **Matériel d'autoformation disponible via une plate forme de formation** www.formation.sagess.umontreal.ca
 - Guides utilisateurs , cahier d'exercices, capsules d'autoformation
 - Étudiants, résidents , superviseurs, agentes administratives, techniciennes



Plan de communication – Médecine

PERSONNEL ADMINISTRATIF

À l'UdeM (Résidence et
Externat)

Dans les milieux de stages
(personnel de soutien à
l'enseignement)

+ de 200

RESPONSABLES DE L'ENSEIGNEMENT

Directeurs de l'enseignement
Directeurs de départements
Directeurs de programmes
Responsables universitaires
Responsables local de stage
Superviseurs

+ de 4000

ÉTUDIANTS

Externes
Résidents

2000



Principaux problèmes rencontrés et pris en charge

- ❖ Problèmes d'accès
- ❖ Mauvaises permissions attribuées
- ❖ Bogues liées aux données (pertes de données / utilisateurs qui écrasent les données d'un autre utilisateur).
- ❖ Manque de connaissance de l'outil, des processus et de l'impact des actions de chacun
- ❖ Nouvelle rigidité du système face aux formulaires d'évaluation et sur l'importance de cibler les évaluateurs au début du stage



Comment fonctionne le module évaluation ?

**LE BON
FORMULAIRE
D'ÉVAUATION**



**Association d'un
formulaire par code
de stage**

Pré-requis



**ENVOYÉ AUX
BONS
SUPERVISEURS**



**Connaissance de
l'évaluateur final et
des médecins
collaborateurs et le
communiquer à la
secrétaire**



AU BON MOMENT



**Une certaine standardisation
des pratiques
Début ? Milieu ? Fin du stage ?
Durée du stage ?**



Le processus d'évaluation

Faculté de
Médecine

① Création des milieux / des données étudiants et des formulaires d'évaluation



Agentes
administrative

② Création des superviseurs et assignation des superviseurs pour chaque résident pour chaque période de **Stage dans son UMF**

- **Stage obligatoires**
Assignation par la secrétaire hospitalière du milieux de stage
- **Stage à milieux non-agrésés**
: Assignation est faite par TGDE

Assignation des superviseurs + Paramètre = Courriel aux md et accès au formulaire
Règle : 90 jours avant la fin du stage

Le processus d'évaluation

Superviseurs
Collaborateurs
Évaluateur final

3 Évaluent le résident

Résident (e)

4 Évalue l'enseignement et les enseignants /
signifie son accord ou son désaccord

Comité
d'évaluation

5 Rend sa décision sur la réussite du stage

Irritants en cours et améliorations à venir

◆ Questions non-pertinentes sur le formulaire des collaborateurs (validité du stage, jours d'absences, critère NA, champs commentaires, étudiant rencontré, etc.)	✓ Une révision du formulaire des collaborateurs viendra corriger
◆ Association du bon formulaire d'évaluation	✓ Corrections en continu
◆ Cumul important de formulaires dans le portail des superviseurs	✓ Une révision du formulaire des collaborateurs viendra corriger
◆ Multitude de pratiques des différentes équipes et des besoins (formulaire papier vs en numérique)	✓ Évaluation des paramètres du système en cours ✓ Éducation sur l'outil et sur comment l'utiliser efficacement sera accentuée
◆ Interface des résidents pour évaluer les superviseurs est non conviviale	✓ Rappels et explications en continu aux résidents ✓ Configuration à revoir
◆ Configuration des comptes en médecine familiale (accès à tous les résidents et non-seulement aux résidents de l'UMF d'attache) ◆ Pourquoi ? Pour permettre le suivi des résidents	✓ Révision de la configuration des accès en cours d'évaluation, analyse d'impacts avec secrétaire UMF et DLP. ✓ Développement à évaluer avec K4U pour permettre l'accès aux résidents de l'UMF d'attache. ✓ Formation sur les changements et utilisation de l'outil.



3. Mieux comprendre MedSIS



Présentation en ligne

Préparé par Dre Carole Lambert et équipe de projet SAGESS

Contenu:

1. Les différences entre le portail UdeM et MedSIS
2. Les codes de stage et les formulaires d'évaluation
3. Les nouveaux formulaires ou modification de formulaires existants
4. Le processus global de MedSIS
5. La distinction entre les évaluateurs et les collaborateurs
6. Navigation dans l'outil sur comment évaluer les étudiants, comment consulter les alertes, comment accéder au comité d'évaluation
7. Explication commentée des outils et de la formation disponible



4. Outils et soutien disponible



Outils et soutien

❑ Pour toutes questions
ou commentaires:

projet-sagess@umontreal.ca

❑ Pour toute demande de soutien:

[bouton d'aide dans MedSIS](#)

❑ Plate forme de formation:

<https://formation.sagess.umontreal.ca>

❑ Site Web du projet :

www.sagess.umontreal.ca



FACULTÉ DE MÉDECINE
UNIVERSITÉ DE MONTRÉAL

Faculté de médecine

Université
de Montréal



La plateforme de formation

→ ↻ <https://formation.sagess.umontreal.ca/course/view.php?id=3&lang=MDDP001>

Applications MedSIS-production Faculté de médecine c Bookmarks Formation : Les formu Université de Montréal SHARE POINT -

SAGESS

Formations MedSIS

🏠 Accueil > Fo > Mo > formulaire(s) d'évaluation

Les formulaires d'évaluation

Pour consulter vos documents de formation sur-mesure, cliquez sur le titre qui correspond à votre profil.



Portail étudiant



Portail superviseur



Portail résident



Employé(e)

- Direction (académique)
- Secrétaire de programme (résidence)
- Secrétaire hospitalière
- TCTB/TGDE

